

# TAYLAND ÜLKE PROFİLİ



T.C.  
Ticaret Bakanlığı  
Uluslararası Anlaşmalar ve Avrupa Birliği  
Genel Müdürlüğü

## İÇİNDEKİLER

1. GENEL BİLGİLER.....	1
2. GENEL EKONOMİK DURUM .....	4
3. DIŞ TİCARET .....	5
4. DOĞRUDAN YABANCI YATIRIMLAR .....	8
5. TÜRKİYE İLE TİCARET .....	9
EKLER: .....	11

# 1. GENEL BİLGİLER

## Başlıca Sosyal Göstergeler

Resmi Adı	Tayland Krallığı
Nüfus	70,266 milyon (2024)
Dil	Tayca
Etnik Yapı	Tai %86, Khmer %3, Malay %2, Diğer %9
Din	%94 Budist, %5 Müslüman, %1 Diğer
Yüzölçümü	513.115 km <sup>2</sup>
Başkent	Bangkok
Başlıca Şehirleri (Nüfus)	Bangkok (Metropolitan; başkent) 5,66 milyon kişi, Nakhon Ratchasima 2,55 milyon kişi, Ubon Ratchathani 1,77 milyon kişi, Chiang Mai 1,65 milyon kişi, Udon Thani 1,52 milyon kişi, Nakorn Srithammarat 1,50 milyon kişi (diğer şehirlerinden 12'sinin daha nüfusu 1 milyonun üzerinde).
Yönetim Şekli	Parlamenter Monarşi
Para Birimi	Baht (Bt)
Uluslararası Organizasyon Üyelikleri	ASEAN, ADB, ASEM, ESCAP, FAO, IBRD, IDA, IFC, IMF, ILO, UNCTAD, UNIDO, UNESCO, WHO, WIPO, APEC, EALAF, WTO

Kaynak: IMF

## Coğrafi Konum

Tayland Krallığı Güneydoğu Asya'nın kalbinde yer alır ve Hindi Çini'ne açılan bir kapı olarak görülür. Kuzey ve kuzeydoğuda Laos, Kuzey ve batıda Myanmar, Doğu'da Kamboçya ve Güneyde Malezya ile çevrilidir. Tayland 513.115 kilometrekarelik bir yüzölçümüne sahiptir. Kuzeyden güneye yaklaşık 1.640 kilometre, batıdan doğuya da yaklaşık 780 kilometre uzanır. Tayland Körfezi'ne 1.840 km. Hint Okyanusu'na da 815 km. kıyısı vardır.

Tayland beş bölgeye ayrılabilir. Dağlık bir bölge olan kuzey bölgesi, doğal ormanları ve dar ve alıvyal vadileri ile karakterize olmuştur. Bu bölgenin önde gelen şehri Chiang Mai'dir. Merkez bölgesi, Chao Phraya Nehri havzasında, yeşil ve verimli bir ova bölgesidir. Ülkenin en geniş ve zengin yetiştirme alanıdır ve "Asya'nın Pirinç Kâsesi" olarak anılır. Tayland'ın başkenti Bangkok bu bölgede yer alır. Kuzeydoğu bölgesi Korat Platosu olarak da adlandırılır. Engbeli bir yüzey yapısına sahip, kurak bir bölgedir. Sert iklim koşulları nedeniyle sel ve kuraklık olayları yaşanır. Doğu bölgesi ya da doğu sahili yeni gelişen sanayiler açısından önemli bir merkezdir. Güney bölgesi de kauçuk üretimi ve diğer tropikal bitkilerin ekimi için önemli bir merkezdir.

Ülkenin iklimi tropikaldir. 3 mevsim yaşanır: yaz, yağışlı ve soğuk. Yaz mevsimi mart ayında başlar ve mayısta sona erer. Haziran-ekim arası yağışlı mevsimdir. Soğuk mevsim kasımda başlar ve şubat ayında son bulur. Ortalama sıcaklık 28 santigrat derecedir ve nemlilik oranı %73-82 arasında değişir. Coğrafi ve iklimsel koşullar ülkeyi tropikal ve yarı tropikal bitkilerin geniş şekilde ekimine müsait hale getirmiştir. Güneyde yer alan kıyı bölgeleri yıllık

ortalama 5600 mm yağış alırken, diğer bölgelerdeki yıllık yağış ortalaması 1000 mm civarındadır.

## **Siyasi ve İdari Yapı**

Tayland Krallığı'nın kuruluşu 13.yy sonlarına kadar uzanır. Güneydoğu Asya ülkeleri arasında koloni olmamış tek ülkedir. 1932 yılında gerçekleşen kansız bir devrim ile Anayasal Monarşik sisteme geçilerek Kralın yetkileri sınırlandırılmıştır. Ülke Siyam olan adını 1939'da Tayland olarak değiştirmiştir. Ülke 76 eyaletten (Changwat) oluşmaktadır. Her eyalet kendi içinde bölgelere (amphoe), her bölge küçük bölgelere (Tambol), bu küçük bölgeler de köylere (muban) ayrılır.

## **Doğal Kaynaklar ve Enerji**

Çinko, alçı ve linyit Tayland'ın en önemli madenleridir. Ülke, son yıllarda Tayland Körfezi'nde yapılan keşifler ile birlikte 453 milyon varil kanıtlanmış petrol rezervleri (ham petrol, nem ve sıvı doğalgaz içerir) ile birlikte 300,15 milyar metreküp doğal gaz rezervine sahiptir. Diğer rezervler egemenlik tartışması bulunan 2.600 kilometrekarelik bir sualtı kesiminde bulunmaktadır. Kamboçya ile Tayland bu alanda hak iddia etmektedirler ve bu konunun çözüme kavuşması için görüşmeler yıllardır sürmektedir. Tayland aynı zamanda 1,4 milyar ton geri kazanılabilir kömür rezervlerine sahiptir.

2020 yılı verilerine göre ülkenin GSYİH'sı içinde tarım sektörünün payı %9, sanayinin %33 ve hizmetler sektörünün %58 dir. (Dünya Bankası-2020) Tayland tarım sektörü üretkenlik açısından genellikle verimsizdir. (Tayland'da tarım sektöründeki verimlilik sanayi sektöründeki verimliliğin sadece %12'si düzeyindedir.) Alınmış olan bazı tedbirler arasında üretim ve ihracatı geliştirmek amacıyla pazar bilgisinin çiftçilere temin edilmesi için köylerin birbirine bağlanması projeleri tasarlanmıştır. Aynı şekilde, gıda işleme kalitesini artırmak için yüksek üretkenlik ve daha fazla teknoloji kullanımı teşvik edilmektedir. Aynı zamanda Tayland devleti tarım ürünleri fiyat ve kontrolünün artırılması için başlıca tarım ihraç ürünleri üreticisi ülkeler ile görüşme girişimlerinde bulunmaktadır. Ülkenin toplam yüzölçümünün yaklaşık %27,5'i tarım arazilerinden oluşmaktadır. Toplam yüzölçümün %25'i orman arazilerinden, geri kalan %34'lük kısım ise sınıflandırılmayan arazilerden oluşmaktadır. Tarımsal açıdan en zengin bölge Merkez Ovaları kuşağıdır. Yayla bölgelerine mısır, manyok, pamuk ve ananas yetiştirilir. Kauçuk ise ülkenin güneyinde yetişir. Ekilebilir alanlar son 30 yılda 20 milyon hektar artarak ikiye katlanmıştır ve bunun yarısını çeltik tarlaları oluşturur. Tarımsal üretim artışı sulama ve gübreleme gibi tarımsal verim artışını sağlayan etmenlerle değil, tarım yapılan arazi miktarındaki artışla sağlanmıştır (Ekstansif tarım yolu ile). Ancak kentleşme ve topraktaki tuzlanmanın ekilebilir alanı zaman içinde kademeli olarak azaltması beklenmektedir.

2011-2021 döneminde kişi başına düşen yenilenebilir ülke içi temiz su kaynakları azalmakta olan ülkeler arasında Tayland, %6 artış ile 23. sırada olup 2021 yılında sahip olduğu kişi başına düşen temiz su miktarı 330m<sup>3</sup>tür. [Dünya ortalaması %13 azalma, Türkiye %12 azalma ile 96. (Dünya Bankası-2020)]

2023 yılında 409 bin varil/gün'lük ham petrol üretimi ile 117 ülke arasında 30. sıradadır. [ABD 1. ( 22 milyon varil/gün), Türkiye 50. ( 97 bin varil/gün)] (ABD-EIA-2025)

2023 yılında 1 trilyon feet<sup>3</sup>'lük doğalgaz üretimi ile 97 ülke arasında %1 pay ile 24. sıradadır. [ABD 1. ( 38 trilyon feet<sup>3</sup>), Türkiye 66. ( 29 milyar feet<sup>3</sup>)] (ABD-EIA-2025)

## 2. GENEL EKONOMİK DURUM

### Temel Ekonomik Göstergeler

	2022	2023	2024*	2025*	2026*	2027*	2028*	2029*
GSYİH (Cari Fiyatlar - milyar \$)	495,62	514,84	528,92	545,34	569,52	596,27	624,02	652,66
GSYİH Büyüme (Sabit Fiyatlar -%)	2,5	1,9	2,8	3	2,6	2,7	2,7	2,7
Kişi Başına Düşen Milli Gelir (Cari Fiyatlar - \$)	7 072	7 336	7 527	7 754	8 093	8 470	8 864	9 271
Tüketici Fiyat Enflasyonu (ort, %)	6,1	1,2	0,5	1,2	1,5	2	2	2
Cari İşlemler Dengesinin GSYİH'ya Oranı (%)	-3,5	1,4	1,8	2	2,2	2,4	2,6	2,8
İşsizliğin Toplam İşgücüne Oranı (%)	1,3	1	1,1	1	1	1	1	1
Nüfus (milyon)	70,08	70,18	70,27	70,33	70,37	70,39	70,4	70,4
Devletin Genel Toplam Borçlanmasının GSYİH'ya Oranı (%)	60,5	62,4	65	66,1	66,4	66,3	66,2	66,1

Kaynak:IMF(\*) Tahmini Veriler

### Ekonomik performans

2024 yılında cari fiyatlara göre, 528,9 milyar dolar olacağı tahmin edilen GSYİH'nın 2025 yılında 545,3 milyar dolar olması beklenmektedir. (IMF-2024)

Tayland, cari fiyatlara göre, 2024 yılı itibariyle 196 ülke arasında dünyanın 30. büyük ekonomisidir. [ABD 1. ( 29 trilyon dolar), Türkiye 17. ( 1 trilyon dolar)] (IMF-2024)

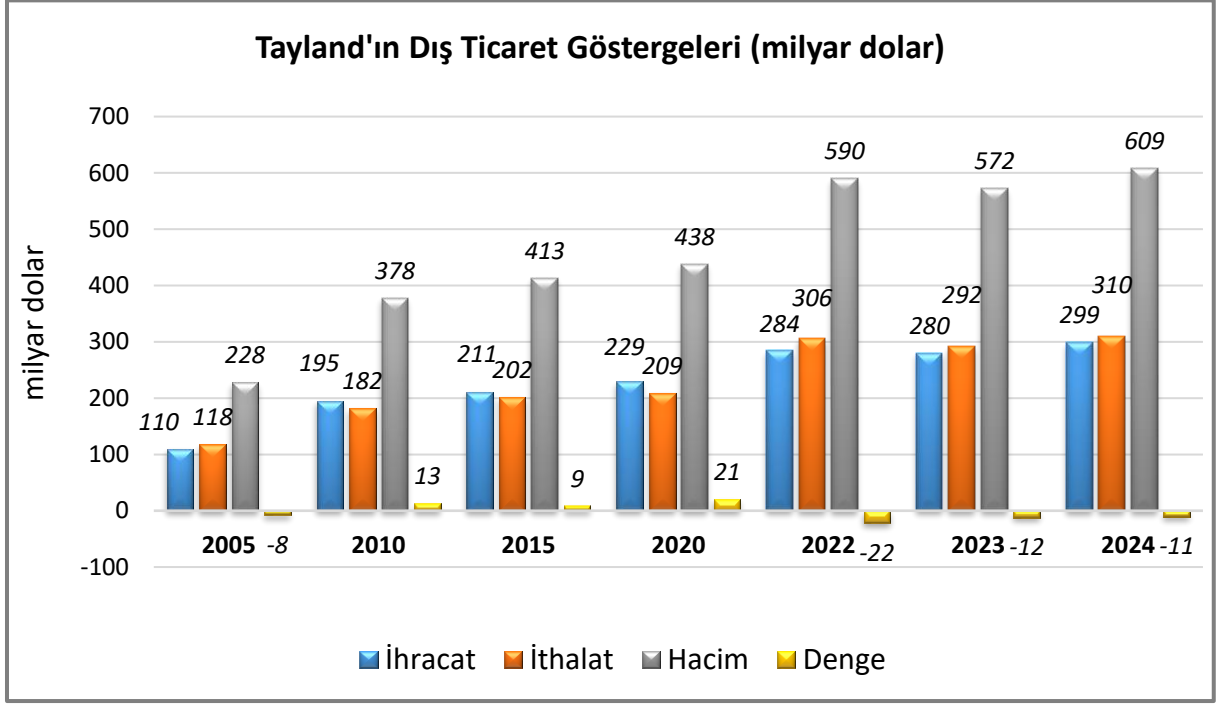
2024 yılında sabit fiyatlara göre %2,8 oranında artması beklenen GSYİH'nin, 2025 yılında %3 oranında artacağı tahmin edilmektedir. (IMF-2024)

Cari fiyatlara göre Tayland, 2024 yılında 7 527 dolarlık kişi başına düşen milli gelir ile dünyada 97. sırada yer almaktadır. [Lüksemburg 1. ( 135 321 \$), Türkiye 67. ( 15 666 \$)] (IMF-2024)

2024 yılında %1,8 oranında fazla vereceği tahmin edilen cari işlemler dengesinin GSYİH'ya oranının, 2025 yılında da %2 oranında fazla vermesi beklenmektedir. (IMF-2024)

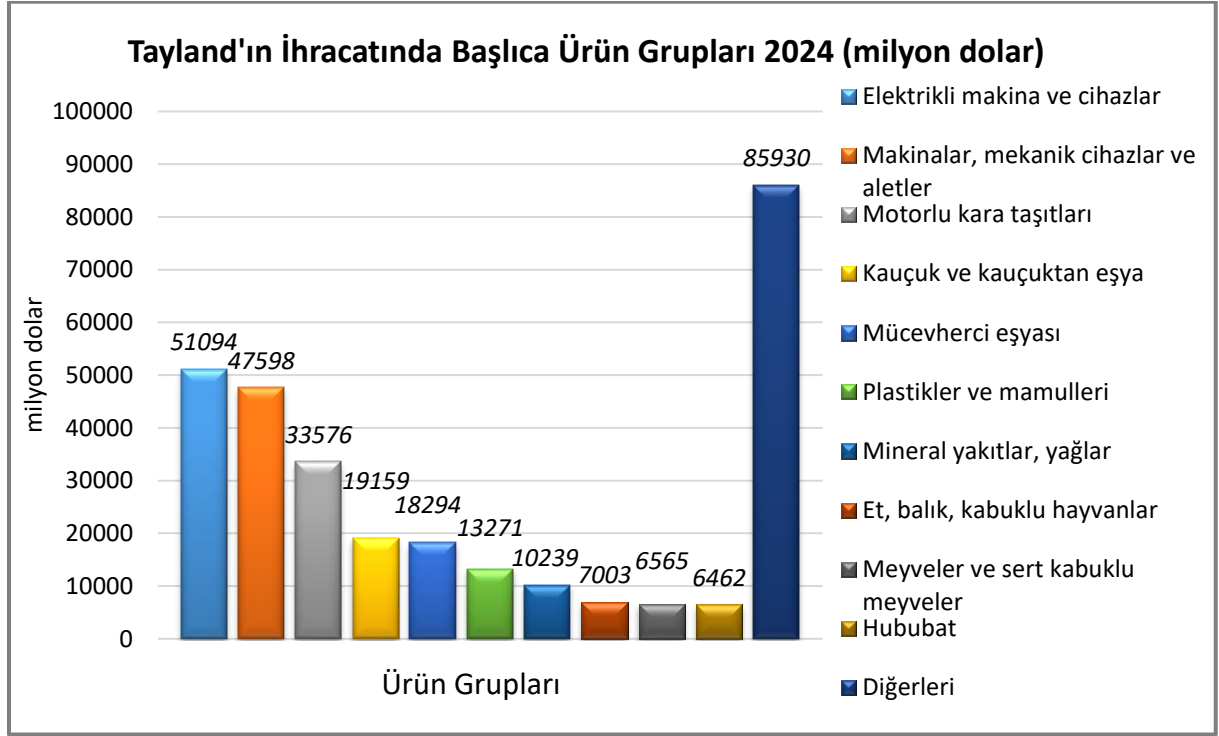
### 3. DIŐ TİCARET

#### Genel Durum



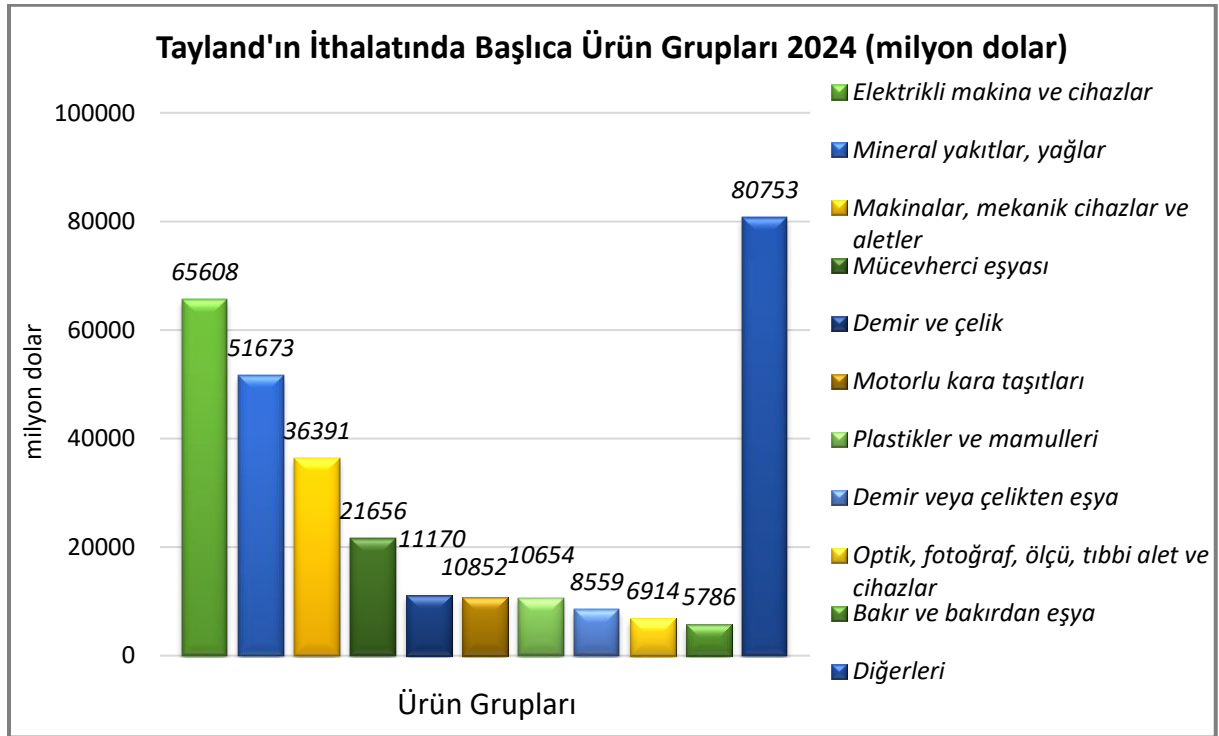
Kaynak; Trademap

## Başlıca Ürünler İtibarı ile Dış Ticaret İhracat



Kaynak: Trademap, [detaylı tablo için tıklayınız](#).

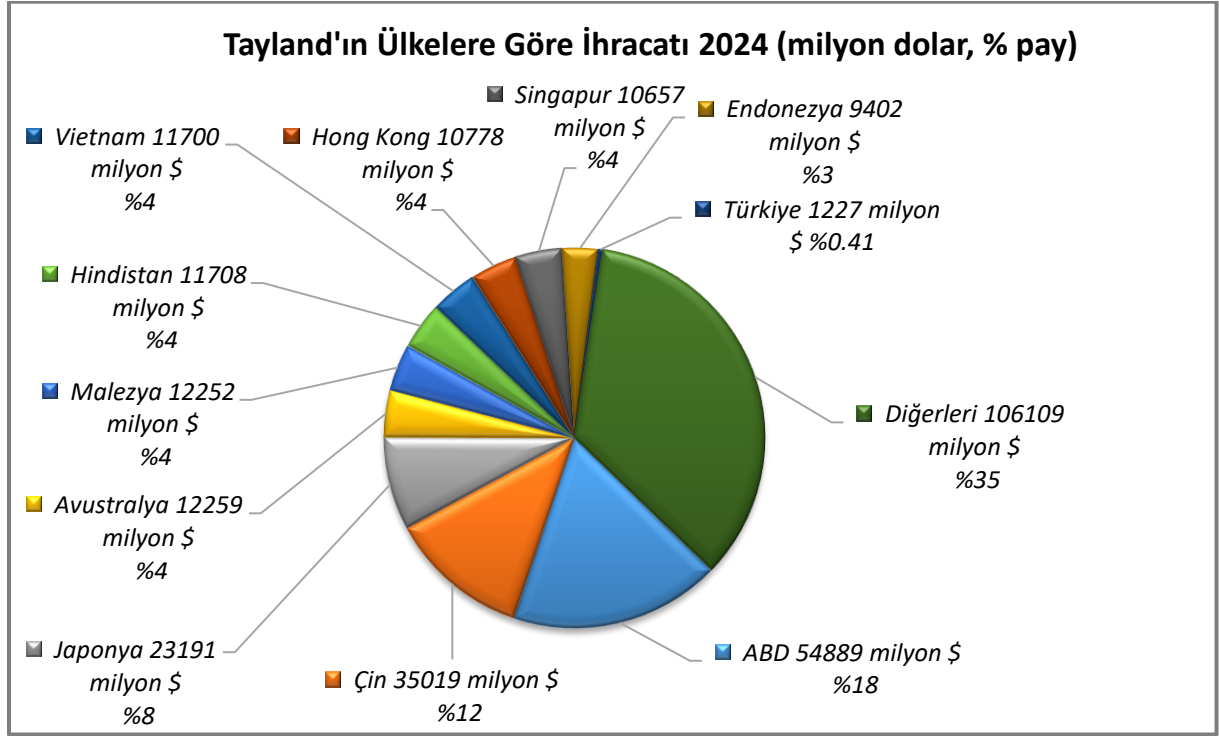
## İthalat



Kaynak: Trademap, [detaylı tablo için tıklayınız](#).

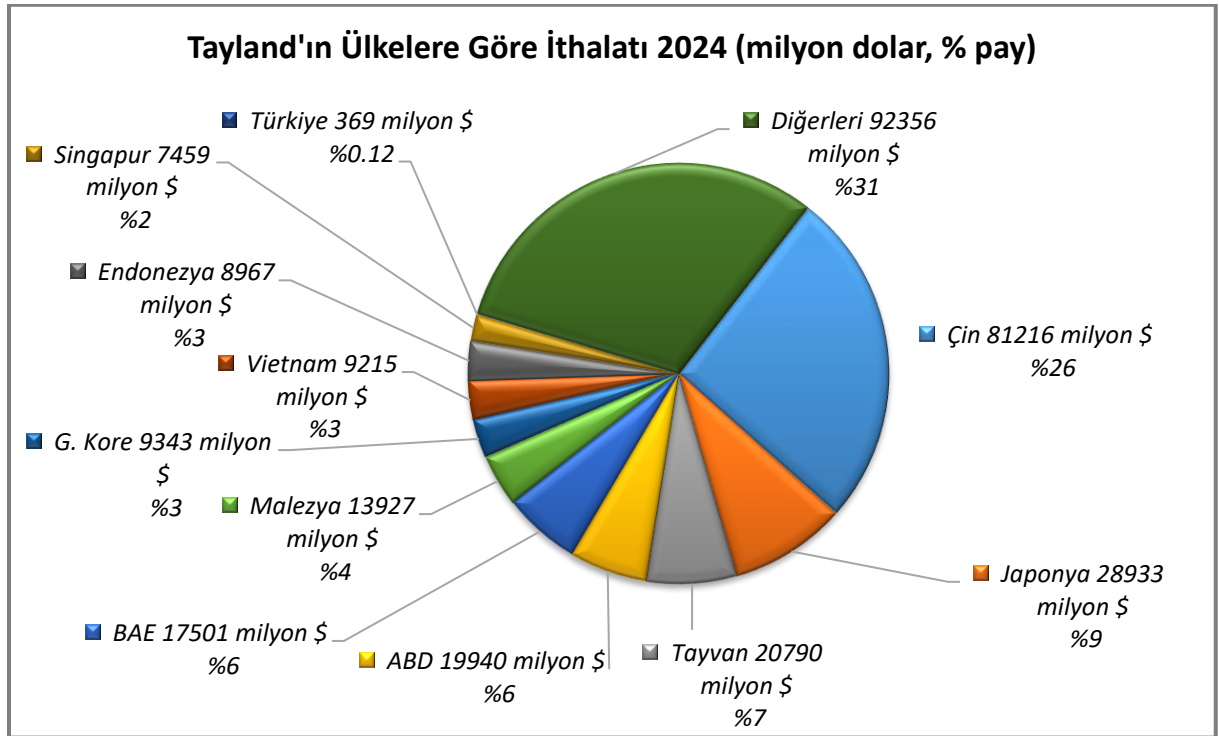


## Başlıca Ülkeler İtibarı ile Dış Ticaret İhracat



Kaynak: Trademap, [detaylı tablo için tıklayınız.](#)

## İthalat



Kaynak: Trademap, [detaylı tablo için tıklayınız.](#)

## 4. DOĐRUDAN YABANCI YATIRIMLAR

### Dođrudan Yabancı Yatırımların Görünümü

Tayland, 2023 yılında 5 milyar dolar ile doğrudan yabancı yatırım çeken ülkeler arasında 50. sıradadır. [ABD 311 milyar dolar ile 1. Türkiye 10 milyar dolar ile 31. (UNCTAD-2025)]

2021-2023 döneminde toplam doğrudan yabancı yatırım miktarı 30 milyar dolar olan Tayland, 2023 yılında 291 milyar dolarlık toplam yabancı sermaye stođu ile dünyada 25. sıradadır. [ABD 13 trilyon dolar ile 1. Türkiye 157 milyar dolar ile 43. (UNCTAD-2025)]

2022 yılı insani gelişmişlik endeksine göre dünyada 193 ülke arasında Tayland 66. sıradadır. (İsviçre 1. Türkiye 45.) (UN-2025)

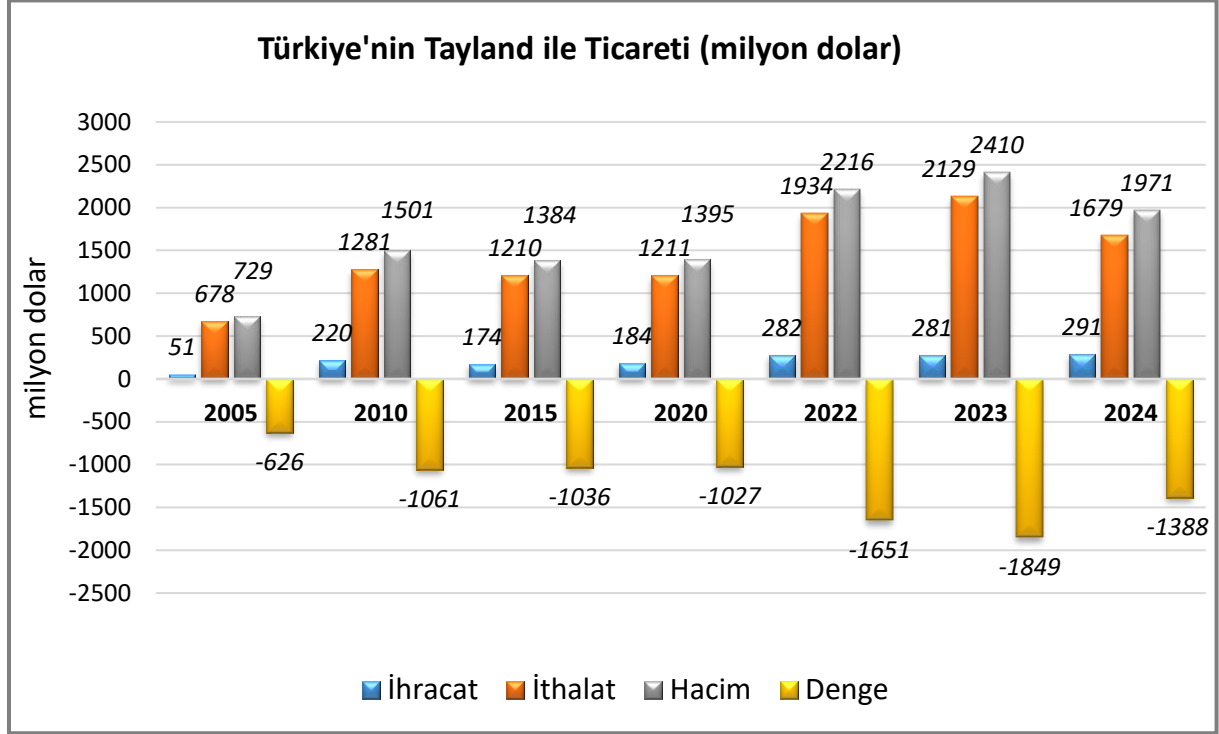
2024 yılı ekonomik serbestlik endeksine göre Tayland, dünyada 176 ülke arasında 88. sıradadır. (Singapur 1. Türkiye 102.) (The Heritage Foundation-2025)

Küresel rekabetçilik açısından 2019 yılı verilerine göre dünyadaki 141 ülke arasında Tayland 40. sıradadır. (Singapur 1. Türkiye 61.) (World Economic Forum-2025)

## 5. TÜRKİYE İLE TİCARET

### Genel Durum

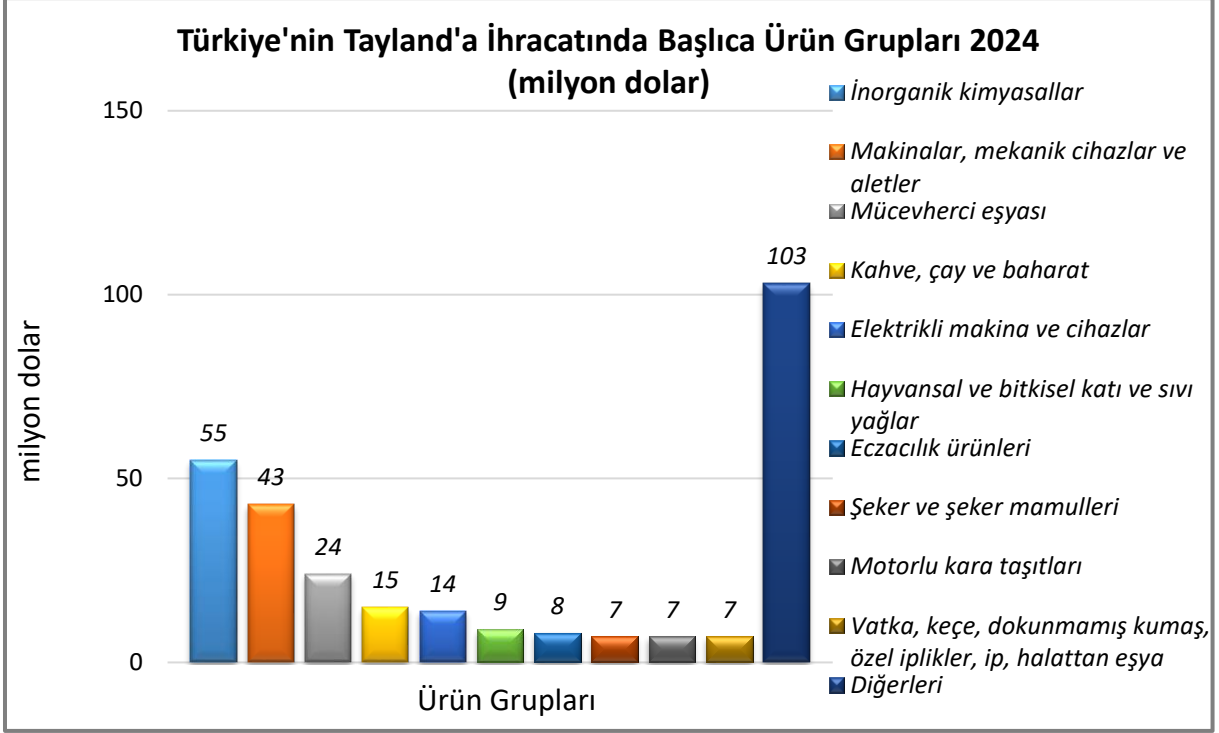
#### Türkiye-Tayland Dış Ticareti



Kaynak: Trademap

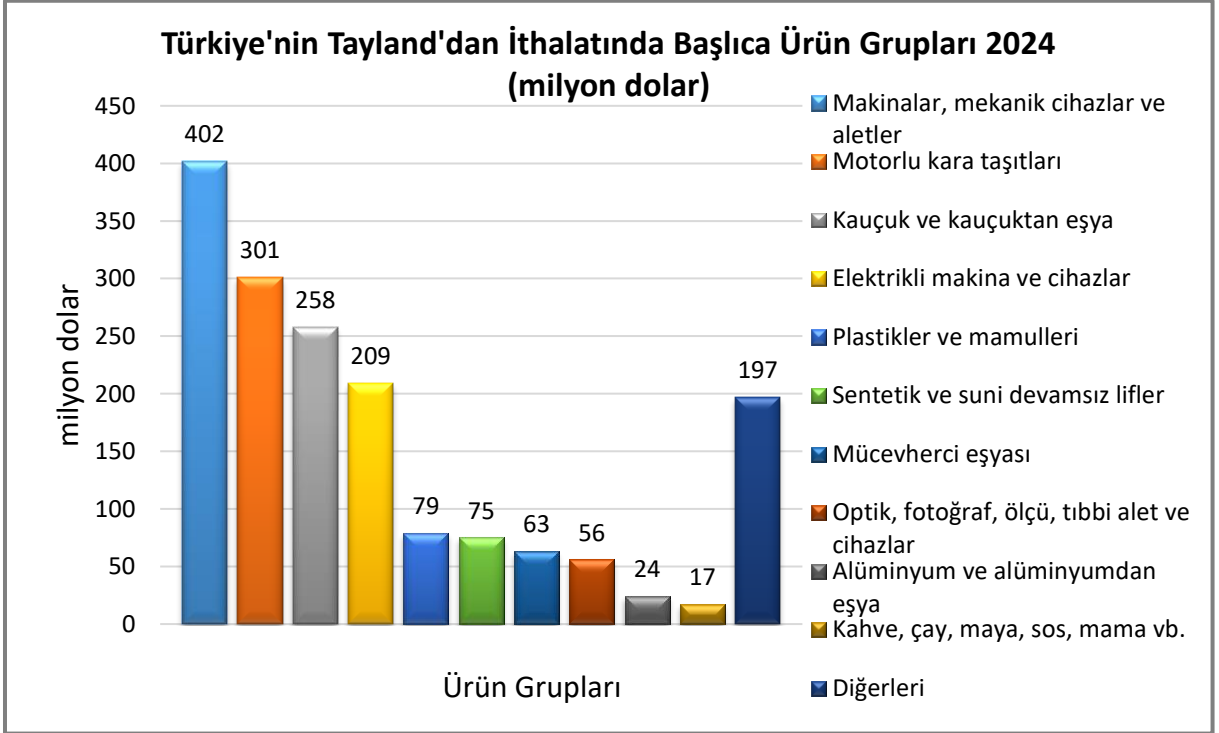
2024 yılında Tayland ile ticarete Türkiye'nin 1.388 milyon dolar dış ticaret açığı verdiği gözlenmektedir.

## Türkiye'nin Tayland'a İhracatında Başlıca Ürünler



Kaynak: Trademap, [detaylı tablo için tıklayınız.](#)

## Türkiye'nin Tayland'dan İthalatında Başlıca Ürünler



Kaynak: Trademap, [detaylı tablo için tıklayınız.](#)

**EKLER:****EK-1: Tayland'ın İhracatında Başlıca Ürünler (bin dolar)**

Sıra	GTİP	ÜRÜNLER	2022	2023	2024	Pay (%, 2024)	Değişim (%, 2023- 2024)
<b>TOPLAM İHRACAT (Diğerleriyle)</b>			<b>284 106 705</b>	<b>280 087 768</b>	<b>299 191 462</b>	<b>100</b>	<b>6,8</b>
1.	8471	Otomatik bilgi işlem mak. bunlara ait birimler; manyetik veya optik okuyucular, verileri koda dönüştüren ve işleyen mak.	12 744 226	10 172 538	15 005 975	5	47,5
2.	8703	Otomobiller	11 069 986	11 776 338	12 148 140	4,1	3,2
3.	8517	Telefon cihazları, ses, görüntü veya diğer bilgileri almaya veya vermeye mahsus diğer cihazlar	7 469 401	8 529 009	11 564 483	3,9	35,6
4.	8708	Karayolu taşıtları için aksam ve parçalar	8 424 865	8 608 372	8 845 730	3	2,8
5.	7108	Altın (platin kaplamalı altın dahil) (işlenmemiş veya yarı işlenmiş ya da pudra halinde)	6 814 049	5 938 571	8 710 856	2,9	46,7
6.	8542	Elektronik entegre devreler	9 252 403	9 594 320	8 649 709	2,9	-9,8
7.	8704	Eşya taşımaya mahsus motorlu taşıtlar	7 396 012	8 205 188	8 619 265	2,9	5
8.	2710	Petrol yağları ve bitümenli minerallerden elde edilen yağlar	8 862 474	8 823 845	7 978 554	2,7	-9,6
9.	4011	Kauçuktan yeni dış lastikler	6 633 821	6 957 579	7 367 132	2,5	5,9
10.	8415	Klima cihazları (motorlu bir vantilatör ile nem ve ısıyı değiştirmeye mahsus tertibatı olanlar)	6 964 745	6 420 271	6 858 006	2,3	6,8
11.	1006	Pirinç	3 959 331	5 115 919	6 370 330	2,1	24,5
12.	4001	Tabii kauçuk, balata, güta-perka, guayül, çikil (chicle) vb. tabii sakızlar	5 090 906	3 621 551	4 976 381	1,7	37,4
13.	8504	Elektrik transformatörleri, statik konvertörler (örneğin; redresörler) ve endüktörler	3 256 595	4 387 416	4 832 884	1,6	10,2
14.	7113	Mücevherci eşyası ve aksamı (kıymetli metallere veya kıymetli metallerle kaplama metallere)	4 070 332	4 449 377	4 832 181	1,6	8,6
15.	810	Diğer meyveler (taze)	3 753 510	4 628 940	4 388 362	1,5	-5,2

Kaynak: : Trademap-Direcdata/Tayland

**EK-2: Tayland'ın İthalatında Başlıca Ürünler (bin dolar)**

Sıra	GTİP	ÜRÜNLER	2022	2023	2024	Pay (% 2024)	Değişim (%, 2023- 2024)
<b>TOPLAM İTHALAT (Diğerleriyle)</b>			<b>306 260 910</b>	<b>292 053 342</b>	<b>310 015 886</b>	<b>100</b>	<b>6,2</b>
1.	2709	Ham petrol (petrol yağları ve bitümenli minerallerden elde edilen yağlar)	39 146 972	34 551 735	33 748 118	10,9	-2,3
2.	8542	Elektronik entegre devreler	19 151 461	19 686 377	24 612 972	7,9	25
3.	7108	Altın (platin kaplamalı altın dahil) (işlenmemiş veya yarı işlenmiş ya da pudra halinde)	11 364 620	7 961 360	15 484 263	5	94,5
4.	2711	Petrol gazları ve diğer gazlı hidrokarbonlar	12 782 129	11 564 696	9 609 584	3,1	-16,9
5.	8471	Otomatik bilgi işlem mak. bunlara ait birimler; manyetik veya optik okuyucular, verileri koda dönüştüren ve işleyen mak.	3 569 607	5 336 720	8 336 287	2,7	56,2
6.	8517	Telefon cihazları, ses, görüntü veya diğer bilgileri almaya veya vermeye mahsus diğer cihazlar	7 054 268	7 266 625	7 582 700	2,4	4,3
7.	8708	Karayolu taşıtları için aksam ve parçalar	6 784 198	6 866 469	6 020 890	1,9	-12,3
8.	7326	Demir veya çelikten eşya	3 557 382	3 761 593	4 098 986	1,3	9
9.	2710	Petrol yağları ve bitümenli minerallerden elde edilen yağlar	6 201 558	4 639 474	3 931 537	1,3	-15,3
10.	8473	84.69 ila 84.72 pozisyonlarındaki makina ve cihazlarda kullanılmaya elverişli aksam-parça-aksesuarlar (kutu, kılıf vb)	2 514 322	2 389 226	3 927 196	1,3	64,4
11.	7403	Rafine edilmiş bakır ve bakır alaşımları (ham)	3 475 775	3 131 091	3 324 758	1,1	6,2
12.	8541	Diyodlar, transistörler vb yarı iletken tertibat; ışık yayan diyodlar; monte edilmiş piezo elektrik kristaller	2 894 142	3 586 720	3 081 823	1	-14,1
13.	8523	Sesleri ve diğer fenomenleri kaydetmeye mahsus diskler, bantlar, katı hal kalıcı depolama aygıtları, akıllı kartlar vb	3 062 591	2 293 659	2 920 967	0,9	27,3
14.	8543	Kendine has fonksiyonlu diğer elektrikli makina ve cihazlar	2 664 728	2 289 102	2 781 275	0,9	21,5
15.	8534	Baskı devreler	2 183 000	1 983 141	2 731 124	0,9	37,7

Kaynak: Trademap-Direcdata/Tayland

**EK-3: Tayland'ın Ülkelere Göre İhracatı (bin dolar)**

Sıra	Ülke	2022	2023	2024	Pay (%, 2024)	Değişim (%, 2023- 2024)
<b>TOPLAM İHRACAT (Diğerleriyle)</b>		<b>284 106 705</b>	<b>280 087 768</b>	<b>299 191 462</b>	<b>100</b>	<b>6,8</b>
1.	ABD	47 238 814	47 931 378	54 888 938	18,3	14,5
2.	Çin	34 037 510	33 801 523	35 018 689	11,7	3,6
3.	Japonya	24 493 028	24 395 559	23 190 941	7,8	-4,9
4.	Avustralya	11 066 221	11 886 777	12 258 792	4,1	3,1
5.	Malezya	12 446 272	11 680 085	12 252 278	4,1	4,9
6.	Hindistan	10 407 379	10 010 913	11 707 966	3,9	17
7.	Vietnam	13 132 839	11 031 914	11 700 244	3,9	6,1
8.	Hong Kong	9 957 546	10 947 932	10 778 279	3,6	-1,5
9.	Singapur	10 076 649	10 095 964	10 656 753	3,6	5,6
10.	Endonezya	10 204 319	9 917 620	9 402 470	3,1	-5,2
11.	Kamboçya	8 647 607	6 378 675	9 179 309	3,1	43,9
12.	Filipinler	7 316 856	7 748 064	7 691 116	2,6	-0,7
13.	Hollanda	5 674 045	5 774 062	6 404 143	2,1	10,9
14.	G. Kore	6 294 302	6 012 197	5 911 078	2	-1,7
15.	Almanya	4 728 180	4 378 977	5 298 154	1,8	21
...	...	...	...	...	...	...
32.	Türkiye	1 406 291	1 521 614	1 226 672	0,41	-19,4

Kaynak: Trademap-Direcddata/Tayland

**EK-4: Tayland'ın Ülkelere Göre İthalatı (bin dolar)**

Sıra	Ülke	2022	2023	2024	Pay (%, 2024)	Değişim (%, 2023- 2024)
<b>TOPLAM İTHALAT (Diğerleriyle)</b>		<b>306 260 910</b>	<b>292 053 342</b>	<b>310 015 886</b>	<b>100</b>	<b>6,2</b>
1.	Çin	71 353 308	71 120 725	81 215 780	26,2	14,2
2.	Japonya	34 648 183	31 255 965	28 933 078	9,3	-7,4
3.	Tayvan	11 900 365	16 734 605	20 789 834	6,7	24,2
4.	ABD	18 328 713	19 859 783	19 940 401	6,4	0,4
5.	BAE	18 161 378	16 757 476	17 500 628	5,6	4,4
6.	Malezya	14 714 181	13 436 406	13 927 487	4,5	3,7
7.	G. Kore	10 172 483	8 688 622	9 342 676	3	7,5
8.	Vietnam	8 044 642	7 836 377	9 215 295	3	17,6
9.	Endonezya	9 805 866	8 458 712	8 967 397	2,9	6
10.	Singapur	8 307 070	8 228 304	7 459 139	2,4	-9,3
11.	İsviçre	7 168 756	5 015 300	6 987 165	2,3	39,3
12.	Hong Kong	2 738 442	2 615 537	6 240 403	2	138,6
13.	Hindistan	7 189 318	5 944 435	5 737 480	1,9	-3,5
14.	Almanya	6 104 975	6 196 532	5 650 729	1,8	-8,8
15.	Avustralya	7 349 616	6 952 650	5 608 397	1,8	-19,3
...	...	...	...	...	...	...
55.	Türkiye	384 473	444 660	368 517	0,12	-17,1

Kaynak: Trademap-Direcdata/Tayland



**EK-5: Türkiye'nin Tayland'a İhracatında Başlıca Ürünler (bin dolar)**

Sıra	GTİP	ÜRÜNLER	2022	2023	2024	Pay (% 2024)	Değişim (% 2023- 2024)
<b>TOPLAM İHRACAT (Diğerleriyle)</b>			<b>282 496</b>	<b>280 817</b>	<b>291 256</b>	<b>100</b>	<b>3,7</b>
1.	2836	Karbonat; peroksikarbonat; amonyum karbomat içeren ticari amonyum karbonat	49 437	52 390	43 901	15,1	-16,2
2.	910	Zencefil, safran, zerdeçal, kekik, defne yaprakları, köri ve diğer baharat	819	6 449	15 035	5,2	133,1
3.	7113	Mücevherci eşyası ve aksesuarı (kıymetli metallere veya kıymetli metallerle kaplama metallere)	13 238	15 252	13 581	4,7	-11
4.	7106	Gümüş (altın veya platin yaldızlı gümüş dahil) (işlenmemiş veya yarı işlenmiş ya da pudra halinde)	0	6 927	10 736	3,7	55
5.	3004	Tedavide veya korunmada kullanılmak üzere hazırlanan ilaçlar (dozlandırılmış)	8 068	9 159	7 558	2,6	-17,5
6.	5604	Dokumaya elverişli maddelerle kaplanmış kauçuk ip ve halatlar;	2 515	2 712	6 496	2,2	139,5
7.	1704	Kakao içermeyen şeker mamulleri (beyaz çikolata dahil)	4 275	7 202	6 410	2,2	-11
8.	1512	Ayçiçeği, aspir, pamuk tohumu yağları ve bunların fraksiyonları (kimyasal olarak değiştirilmemiş)	10 290	11 151	6 204	2,1	-44,4
9.	8450	Ev veya çamaşırhane tipi yıkama makineleri (yıkama ve kurutma tertibatı bir arada olanlar dahil)	3 181	4 185	5 156	1,8	23,2
10.	8544	İzole edilmiş teller, kablolar ve diğer elektrik iletkenler; tek tek kaplanmış liflerden oluşan fiber optik kablolar	3 563	4 514	4 474	1,5	-0,9
11.	8708	Karayolu taşıtları için aksesuar ve parçalar	3 710	3 805	4 172	1,4	9,6
12.	1101	Buğday unu	2 324	5 211	3 526	1,2	-32,3
13.	8504	Elektrik transformatörleri, statik konvertörler (örneğin; redresörler) ve endüktörler	2 350	2 163	3 215	1,1	48,6
14.	3503	Jelatin, jelatin türevleri, katı ihtiyokol, hayvansal menşeli diğer tutkallar	1 038	1 572	3 181	1,1	102,4
15.	8481	Musluk, batarya, vana ve valfler	1 882	2 019	3 092	1,1	53,1

Kaynak: Trademap-Direcdata/Türkiye

**EK-6: Türkiye'nin Tayland'dan İthalatında Başlıca Ürünler (bin dolar)**

Sıra	GTİP	ÜRÜNLER	2022	2023	2024	Pay (%, 2024)	Değişim (%, 2023- 2024)
<b>TOPLAM İTHALAT (Diğerleriyle)</b>			<b>1 933 604</b>	<b>2 129 423</b>	<b>1 679 363</b>	<b>100</b>	<b>-21,1</b>
1.	8415	Klima cihazları (motorlu bir vantilatör ile nem ve ısıyı değiştirmeye mahsus tertibatı olanlar)	141 504	166 226	179 723	10,7	8,1
2.	4001	Tabii kauçuk, balata, güta-perka, guayül, çikil (chicle) vb. tabii sakızlar	240 512	144 394	160 020	9,5	10,8
3.	8704	Esya taşımaya mahsus motorlu taşıtlar	241 679	367 858	143 118	8,5	-61,1
4.	8703	Otomobiller	111 290	165 195	77 579	4,6	-53
5.	5504	Suni devamsız lifler (işlem görmemiş)	40 309	49 099	58 861	3,5	19,9
6.	7113	Mücevherci eşyası ve aksamı (kıymetli metallerden veya kıymetli metallerle kaplama metallerden)	15 363	31 872	47 765	2,8	49,9
7.	4015	Vulkanize kauçuktan her türlü giyim eşyası ve aksesuarı (eldiven gibi)	40 714	45 195	44 774	2,7	-0,9
8.	8711	Motosikletler (mopedler dahil) ve bir yardımcı motoru bulunan tekerlekli taşıtlar (sepetli olsun olmasın); sepetler	8 525	19 258	44 430	2,6	130,7
9.	8471	Otomatik bilgi işlem mak. bunlara ait birimler; manyetik veya optik okuyucular, verileri koda dönüştüren ve işleyen mak.	45 943	45 977	41 416	2,5	-9,9
10.	8418	Buzdolapları, dondurucular ve diğer soğutucu ve dondurucu cihazlar ve ısı pompaları	27 376	49 144	32 730	1,9	-33,4
11.	8542	Elektronik entegre devreler	48 378	52 542	31 071	1,9	-40,9
12.	8504	Elektrik transformatörleri, statik konvertörler (örneğin; redresörler) ve endüktörler	10 962	13 690	29 269	1,7	113,8
13.	8708	Karayolu taşıtları için aksam ve parçalar	29 071	29 979	26 969	1,6	-10
14.	8409	Sadece veya esas itibarıyla 84.07 veya 84.08 pozisyonlarındaki motorların aksam ve parçaları	13 615	16 020	23 775	1,4	48,4
15.	8443	Baskı yapmaya mahsus makineler; kopyalama ve faks makineleri; bunların aksam, parça ve aksesuarları	18 283	23 309	23 634	1,4	1,4

Kaynak: Trademap-Direcdata/Türkiye